

Stromkennzeichnung Stadtwerke Osterholz-Scharmbeck GmbH Basis 2008

▶▶▶ **Energiemix der Stadtwerke Osterholz-Scharmbeck (Zeitraum 15.12.2008 bis 14.12.2009 auf der Basis 2008)** ◀◀◀

Kunden (Tarif / SVK)

Energieträger

Kernenergie
Fossile und sonstige Energieträger
Erneuerbare Energien

Gesamtenergiemix

32,40 %
43,37 %
24,23 %

Vergleichswerte

Bundesdeutscher Mix

EWE 2007

25,40 %
58,80 %
15,80 %

38,00 %
40,40 %
21,60 %

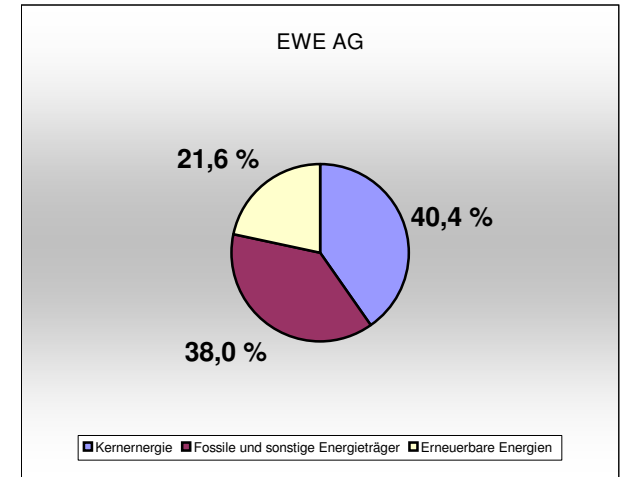
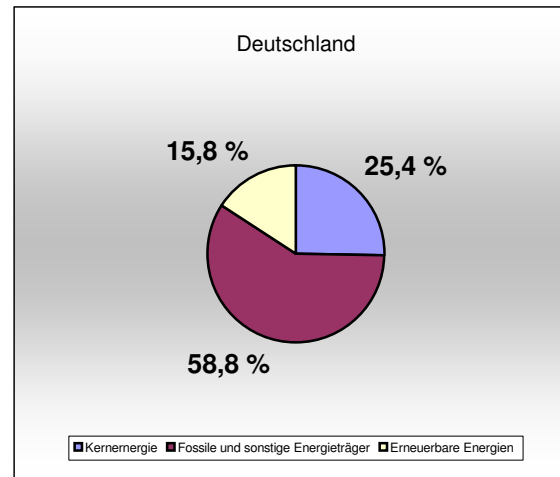
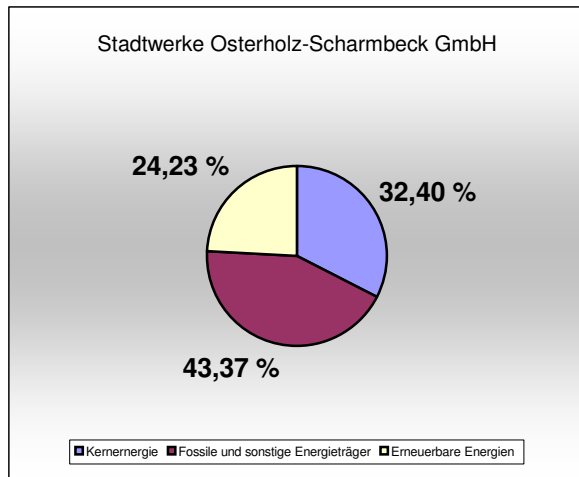
Umweltauswirkung

CO₂-Emissionen
Radioaktiver Abfall

378 g/kWh
0,0009 g/kWh

506 g/kWh
0,0007 g/kWh

371 g/kWh
0,0011 g/kWh



Alle Angaben basieren auf Informationen des Vorlieferanten. Ausgewiesen sind Daten des Jahres 2007

Stand: Dezember 2007

Änderungen und Irrtümer vorbehalten